

HELPFREELY : comment s'inscrire et choisir notre association comme bénéficiaire

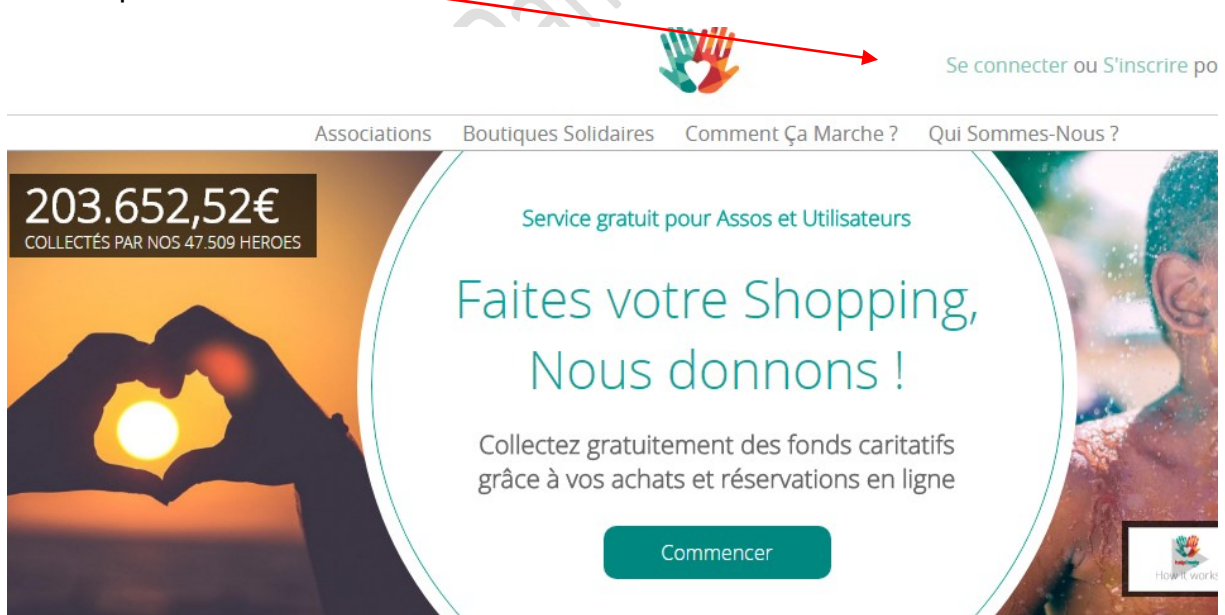
Dans votre barre de recherche de votre navigateur habituel (Google, Firefox, Opera, Internet explorer...), tapez Helpfreely, puis cliquez sur le lien proposé pour aller sur le site :



Ou mieux, utilisez le lien de parrainage (cela rapporte des bonus à l'association) :

<http://helpfree.ly/j46814>

Puis cliquez sur S'inscrire



Au profit de +4150 Associations à but non lucratif



Cliquez sur Inscrivez-vous dans la section de gauche Devenez un Héro

Inscrivez-vous

100% Free!



Devenez un 'Héro' !

Contribuez gratuitement à la collecte de fonds caritatifs grâce à vos achats sur Internet :



Pour les Associations


Collectez des fonds gratuitement pour financer vos projets

ou


Complétez les informations demandées :

Inscrivez-vous gratuitement !

Gagnez du temps
(en tant qu'utilisateur uniquement, pour les comptes sociaux, veuillez cliquer sur le lien correspondant)

 Inscrivez-vous via Twitter

 Inscrivez-vous via Facebook

 Inscrivez-vous via Google

S'inscrire via email :


Les champs marqués d'

Prénom * Nom *

adresse email * confirmez votre adresse email *

Mot de passe * Confirmez nouveau mot de passe *


Sécurité de votre mot de passe : faible


Je ne suis pas un robot 


N'oubliez pas de cocher J'ai lu et j'accepte..., puis cliquez sur S'inscrire en tant qu'utilisateur

Inscrivez-vous gratuitement !

Gagnez du temps
compte utilisateur uniquement, pour les comptes
Asso. veuillez cliquer sur le lien correspondant)

 Inscrivez-vous via Twitter

 Inscrivez-vous via Facebook

 Inscrivez-vous via Google

S'inscrire via email :

Les champs

Spade Prénom ok

Saverne Nom ok


spadesaverne67@gmail.com Adresse e-mail ok

spadesaverne6 Les adresses e-m

..... Mot de passe ok

..... Les mots de pass

Sécurité de votre mot de passe simple

 Je ne suis pas un robot

reCaptcha Confidentialité - (

L'inscription terminée, un mail vous est envoyé pour valider votre adresse e-mail et activer votre compte.

Inscrivez-vous gratuitement !


Spade, Merci de vérifier votre boîte mail !

 >>> 

Nous vous avons envoyé un e-mail afin de vérifier votre compte.
Pour activer votre compte et terminer votre inscription, veuillez cliquer sur le lien

Cliquez sur Confirmer mon e-mail comme demandé :

Spade, veuillez SVP confirmer votre e-mail  Boîte de réception x

 Helpfreely.org donotreply@helpfreely.org via sendgrid.net
À moi ▾

helpfreely
.org

Spade,

Nous vous remercions de l'intérêt que vous portez à Helpfreely.org !

Pour continuer votre inscription, veuillez cliquer sur le lien ci-dessous et confirmer

Confirmer mon e-mail

Ou copier/coller cette URL dans votre navigateur : <https://www.helpfreely.org/fr/user/confirm/963c7ff2e5d8ee/>

Vous êtes alors redirigé vers le site Helpfreely.org, sur la page où vous pouvez choisir votre/vos associations destinées à recevoir les montants collectés grâce à vos achats. Par défaut, c'est Helpfreely qui est paramétré en association principale.

Il faut donc le modifier, sinon, c'est la plate-forme Helpfreely qui sera directement créditée pour tous vos achats, et non la/les association(s) de votre choix.

Choisissez vos Associations :

Vous pouvez soutenir jusqu'à trois Associations à but non lucratif, sélectionnez d'abord votre Association Principale



Association Principale



100%



2ème Association



0%



3ème A



À tout moment, vous pouvez changer votre sélection en accédant à votre Compte

Pour procéder au changement : cliquez directement sur l'image/logo que vous souhaitez changer (là en l'occurrence, cliquez sur Helpfreelyfoundation) :

L'écran de recherche apparaît, vous permettant de chercher dans la liste l'association souhaitée :



Recherchez et sélectionnez votre Association

🔍 Chercher par nom

France ▼ - Etats / Département ▼ - Villes - ▼ - Catégorie

Cliquez sur une Association pour la choisir :



A.A.D.H



A.A.S.O.



A.R.D

Cliquez sur une Association pour la choisir :




Association La Joie (L.J.I)



Association Le Hérisson



Association Le Panier du Chat Chinois



Vous pouvez aussi taper directement tout ou partie du nom de l'association puis cliquez sur la flèche orange pour lancer la recherche :

Recherchez et sélectionnez votre Association

Q le panier du chat chineur

France - Etats / Département - Villes - Catég

Cliquez sur une Association pour la choisir :

En cliquant sur l'association, elle se place directement dans vos choix :

Choisissez vos Associations :

Vous pouvez soutenir jusqu'à trois Associations à but non lucratif, sélectionnez d'abord votre Association



Association Principale



2ème Association

3ème Association

Enfin, vous pouvez déterminer le pourcentage que vous souhaitez lui reverser lors de chaque commande. Si vous n'avez qu'une seule association en choix, le curseur reste sur 100 %.

Quand vous avez terminé vos choix, cliquez sur Continuer



voire Compte

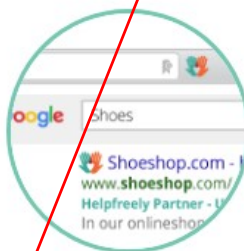
Associations au hasard

Continuer

Enfin dernière étape : il faut télécharger la barre Helpfreelyapp pour que votre cagnotte s'incrémente à chaque achat :



Téléchargez la HelpfreelyApp™



Google indiquera les Boutiques Solidaires



Collectez des fonds pour chaque achat ou réservation

Ajouter la App à votre navigateur



Association



HelpfreelyApp™

proposé par Help Freely Foundation

★★★★★ (474)

[Réseaux sociaux et communication](#)


9 376 utilisateurs

+ AJ

PRÉSENTATION

AVIS

ARTICLES SIMILAIRES



Comp

Helpfreely. peuvent cc leurs assoc leurs achat

Helpfreely. fonds grati à but non l toute autre Associatio est rendue achats en l Services qu

Signale

Ajoutez l'extension :

Installer "HelpfreelyApp™" ?

Cette extension Chrome peut :


Accéder à toutes vos données sur les sites Web que vous consultez et les modifier

Ajouter l'extension Annuler

PRÉSENTATION AVIS ARTICLES SIMILAIRES

Helpfreely - How it Works

Le logo Helpfreely apparaît :





Quand vous avez terminé, vous pouvez vérifier directement si cela fonctionne : pour cela, tapez (sur votre moteur de recherche habituel, celui sur lequel vous avez installé l'extension) le nom d'une boutique présente sur Helpfreely. Par exemple Zooplus : le logo Helpfreely s'affiche devant le nom de la boutique, vous confirmant qu'elle fait bien partie des boutiques partenaires.



www.zooplus.fr/ ▼

Helpfreely - Collectez jusqu'à 1.50 %

Animalerie en Ligne : nourriture pour animaux et accessoires, + de 8.000 produits et prix choc. Livraison offerte dès 49 € d'achat. Promos sur ...


Vous avez consulté cette page 2 fois. Dernière visite : 27/05/18

Résultats de zooplus.fr

Chat

Boîtes et cochet

Enfin, en cliquant sur le lien Zooplus pour aller sur le site, vous verrez la barre Helpfreely s'activer en haut de votre écran, avec l'indication du % qui sera reversé pour tout achat :



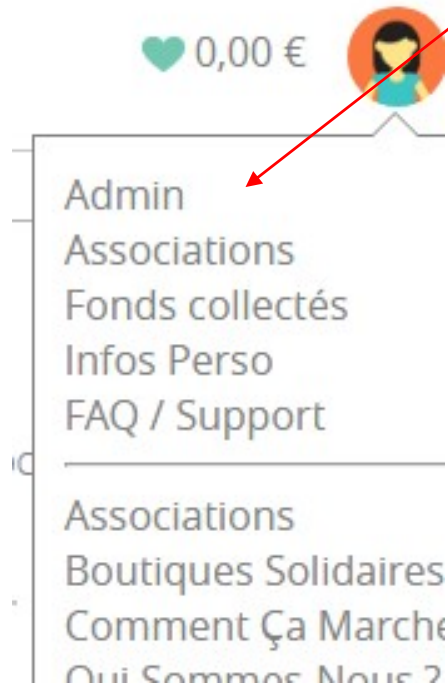
C'est terminé !

En cliquant sur votre avatar puis sur Mon compte, au fur et à mesure de vos achats, vous verrez le montant que vous avez récolté s'afficher à côté de ce dernier :





Enfin, en cliquant sur la flèche à droite de votre avatar, vous pouvez à tout moment modifier vos paramètres et vos associations bénéficiaires :



MERCI 😊 😊 😊

Association Le premier du Chat Chineur